

消耗品一覧【テープ用】 ※消耗品は全てオープン価格です

テープカセット (310m巻)

		50mm幅	38mm幅	15mm幅
白	型番	MC-PP3WH	MC-PP2WH	MC-ET1WH
	JANコード	4977766730303	4977766730334	4977766730365
透明	型番	MC-PP3CL	MC-PP2CL	MC-ET1CL
	JANコード	4977766740524	4977766740548	4977766740661
黄	型番	MC-PP3YE	MC-PP2YE	MC-ET1YE
	JANコード	4977766730495	4977766730532	4977766730563
赤	型番	MC-PP3RD	MC-PP2RD	MC-ET1RD
	JANコード	4977766730396	4977766730426	4977766730457
青	型番	MC-PP3BU	MC-PP2BU	MC-ET1BU
	JANコード	4977766730594	4977766730624	4977766730655

幅×奥行×高さ	50mm幅	38mm幅	15mm幅
梱包サイズ(mm)	519×164×346	519×164×346	519×164×346
質量(kg)	3.2	2.7	1.8
商品サイズ(mm)	458×102×238	458×102×238	458×102×238
質量(kg)	2.4	1.9	1.0
テープ素材	OPP	OPP	PET

紙管 (36個入)

	50mm幅用	38mm幅用	15mm幅用
型番	CR-3L	CR-2L	CR-1L
JANコード	4977766740562	4977766740586	4977766740609

消耗品一覧【布リボン用】 ※消耗品は全てオープン価格です

布リボンカセット (310m巻)

		38mm幅	15mm幅
白	型番	MC-FA2WH	MC-FA1WH
	JANコード	4977766749893	4977766749909
ライトピンク	型番	MC-FA2LP	MC-FA1LP
	JANコード	4977766749916	4977766749923
ライトブルー	型番	MC-FA2LB	MC-FA1LB
	JANコード	4977766749930	4977766749947
ワインレッド	型番	MC-FA2RD	MC-FA1RD
	JANコード	4977766759526	4977766759540
ダークブルー	型番	MC-FA2DB	MC-FA1DB
	JANコード	4977766759519	4977766759533

幅×奥行×高さ	38mm幅	15mm幅
梱包サイズ(mm)	519×164×346	519×164×346
質量(kg)	2.6	1.9
商品サイズ(mm)	403×102×238	403×102×238
質量(kg)	1.8	1.0
布リボン素材	ポリエステルサテン	ポリエステルサテン

紙管 (布リボン用) (36個入 ペーパーガイド入)

	38mm幅用	15mm幅用
型番	CR-FA2S	CR-FA1S
JANコード	4977766749480	4977766749497

インクリボンカセット (310m巻)

		50mm幅用	38mm幅用	15mm幅用
黒	型番	RB-PP3BK	RB-PP2BK	RB-ET1BK
	JANコード	4977766730778	4977766730808	4977766730839
赤	型番	RB-PP3RD	RB-PP2RD	RB-ET1RD
	JANコード	4977766740401	4977766740425	4977766740449
青	型番	RB-PP3BU	RB-PP2BU	RB-ET1BU
	JANコード	4977766740463	4977766740487	4977766740500
白	型番	RB-PP3WH	RB-PP2WH	RB-ET1WH
	JANコード	4977766730860	4977766730891	4977766740388

幅×奥行×高さ	50mm幅用	38mm幅用	15mm幅用
梱包サイズ(mm)	230×143×110	230×143×110	230×143×110
質量(kg)	0.40	0.38	0.32
商品サイズ(mm)	195×121×86	195×121×86	195×121×86
質量(kg)	0.28	0.25	0.19

幅×奥行×高さ	50mm幅用	38mm幅用	15mm幅用
梱包サイズ(mm)	280×192×346	280×192×271	280×192×131
質量(kg)	1.46	1.18	0.59
商品サイズ(mm)	外径φ92.2(内径φ76.2)高さ51	外径φ92.2(内径φ76.2)高さ39	外径φ92.2(内径φ76.2)高さ16
質量(kg)	0.03	0.02	0.01

インクリボンカセット (布リボン用) (310m巻)

		38mm幅用	15mm幅用
黒	型番	RB-FA2BK	RB-FA1BK
	JANコード	4977766749954	4977766749961
赤	型番	RB-FA2RD	RB-FA1RD
	JANコード	4977766749978	4977766749985
青	型番	RB-FA2BU	RB-FA1BU
	JANコード	4977766749992	4977766750004
金	型番	RB-FA2GD	RB-FA1GD
	JANコード	4977766759557	4977766759571
銀	型番	RB-FA2SV	RB-FA1SV
	JANコード	4977766759564	4977766759588

幅×奥行×高さ	38mm幅用	15mm幅用
梱包サイズ(mm)	230×143×110	230×143×110
質量(kg)	0.40	0.38
商品サイズ(mm)	195×121×86	195×121×86
質量(kg)	0.27	0.25

幅×奥行×高さ	38mm幅用	15mm幅用
梱包サイズ(mm)	243×117×109	153×152×70
質量(kg)	0.62	0.35
商品サイズ(mm)	外径φ36.48(内径φ30.48)高さ39	外径φ36.48(内径φ30.48)高さ16
質量(kg)	0.010	0.004

つくる。
DESIGN
貼る。
FORMATION
バリエする。
VARIATION

■製品仕様

製品名	TP-M5000N
JANコード	4977766730273
希望小売価格	オープン価格
印刷方式	熱転写方式
製品解像度	300dpi (デザインデータは600dpi以上を推奨します。)
印刷速度	テープ50mm/38mm幅を使用時:225mm/秒 テープ15mm幅、布リボン38mm/15mm幅を使用時:175mm/秒
最大巻取長	テープ50mm/38mm幅を使用時:66m※ テープ15mm幅、布リボン38mm/15mm幅を使用時:25m※
最小巻取長	1m
最大デザイン長	1m
最小デザイン長	12.7mm
最大印字高さ	50mm幅使用時:44mm、38mm幅使用時:32mm、15mm幅使用時:11mm
外形寸法	173mm(幅)×647mm(奥行)×366mm(高さ)
本体質量	8.95kg
電源	AC100～240V、50/60Hz
消費電力	ピーク時(印刷時最大):約210W、待機時:約1.1W、電源OFF時:約0.3W
動作温度・湿度	テープ使用時:温度5～35°C、湿度20～80%(最大湿球温度27°C結露なきこと) 布リボン使用時:温度15～35°C、湿度20～80%(最大湿球温度27°C結露なきこと)
インターフェイス	USB Ver.2.0 Full Speed (Bタイプケーブル) 有線LAN 10/100BASE-TX (RJ-45コネクタ)

※印字濃度が濃いデータを印刷する場合、印字ヘッドの冷却のために印刷が中断されることがあります。印字濃度が濃いデータは5m以下での印刷を推奨します。



よりよい地球環境を、あなたとともに。

ブラザーグループは「Brother Earth」のスローガンのもと、企業活動のあらゆる面で地球環境への配慮に前向きに継続的な取り組みを行うことを約束し、持続的発展が可能な社会の構築に向け、自らの役割を果たすことを目指します。

「RoHS指令」に対応。

このカタログに掲載のブラザーの製品および消耗品は、部品や材料の製造に関わる全行程において、自然環境や人体に有害な6種類の特定化学物質(カドミウム・鉛・六価クロム・水銀・PBB・PBDE)の使用を制限するRoHS指令に対応しています。



製品の修理について

製品の無償保証期間はご購入日から1年間です。
保証内容については保証規定に基づきます。
修理についてのお問い合わせはブラザーコールセンター、または弊社ホームページをご確認ください。

製品情報や、ご購入前・ご購入後のお問い合わせ先

ブラザーのホームページ
<http://www.brother.co.jp>

サポートサイト(ブラザーソリューションセンター)
Q&Aや取扱説明書、最新ソフトウェアのダウンロードはこちら。
<http://support.brother.co.jp>

ブラザーコールセンター
☎ 0120-590-384

受付時間 9:00～12:00 / 13:00～17:00(月～土曜日)
※日曜日・祝日・弊社指定休日を除きます。

brother ブラザー販売株式会社
〒467-8577 名古屋市中瑞穂区苗代町15-1

著作権の対象となっている著作物を、個人的に限られた範囲内で使用する以外の目的でテープやリボンを作成することは、禁止されています。

※Brotherは、ブラザー工業株式会社の商標または登録商標です。
※Microsoft、Windows、Windows Vista、Windows Serverは、米国Microsoft Corporationの米国およびその他の国における登録商標です。
※Adobe、Adobe Illustrator、Photoshopは、Adobe Systems Incorporated(アドビシステムズ社)の商標です。
※その他記載されている会社名、ソフトウェア名、製品名などは、各社の商標または登録商標です。
※このカタログに掲載の写真や色見本は、印刷物のため実際の色と多少異なる場合があります。
※掲載商品は全てオープン価格です。
※macOSはApple Inc.社の商標または登録商標です。

⚠ 安全にお使いいただくために ●ご使用前に「取扱説明書」を必ずお読みください。
●水、湿気、湯気、ほこり、油煙等の多い場所に設置しないでください。
●火災、感電、故障等の原因になることがあります。

■お問い合わせ、ご相談は、

2017年2月現在

【オリジナルデザインテープ作成機TP-M5000Nカタログ・SPコード:MD7CP901C】

テープクリエイター オリジナルデザインテープ作成機カタログ

▶TP-M5000N

オリジナルデザインテープ作成機 [業務用]

TAPECREATOR PRO

世界でひとつだけの
テープデザインを。



パソコンとこれ1台あれば、オリジナルデザインの
テープ・リボンがその場で1巻からつくれる。

BUSINESS

SHOP

EVENT

GOODS

その場で、お客様のオーダーにあわせた
オリジナルテープやリボンを印刷・販売。

オリジナルのデザインやロゴで
ショップ・イベントのツール制作・演出に。



つくる。
DESIGN
貼る。
FORMATION
バリエする。
VARIATION

アイデア次第で使い方が広がる。
オリジナルデザインのテープ・リボン。

つくる。
DESIGN
自分でつくるから、他のどこにもない。

テープクリエーター専用のデザイン作成ソフト「P-touch Editor 5.1」で、
誰でも簡単にテープやリボンのデザインが可能。



- 1 Adobe® Illustrator®, Photoshop®などの汎用デザインアプリケーションで作成したデザインデータ※も、P-touch Editor 5.1に挿入して印刷可能。
- 2 デジカメやスマホで撮影した画像※も印刷可能。
- 3 手描きで書いたイラストや文字も、データ※として取り込めば印刷可能。

※AIまたはEPS形式で作成されたデータは、Windowsの場合:Windows Meta File(WMF)形式に変換してご使用ください。Macの場合:Bitmap File、JPEG File、PNG File形式に変換してご使用ください。
※画像ファイルとして挿入できる形式は、Windowsの場合:Bitmap File、JPEG File、GIF File、TIFF File、Icon File、Windows Meta File、PNG Fileです。Macの場合:Bitmap File、JPEG File、GIF File、TIFF File、Icon File、PNG Fileです。

WEBからも作成できる。




WEB上からオンラインで利用できる
デザイン作成サイトもご用意。

テープクリエーターデザイン作成サイト

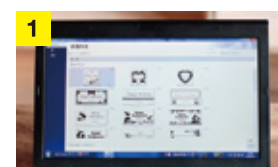
https://customtapedesign.brother.com/00_start_ja-JP.html

HOW TO MAKE

P-touch Editor 5.1
デザイン作成手順



3 製品本体に装着されているテープの素材・幅・色と、インクリボンの色が反映されます。



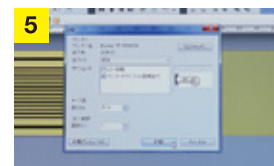
1 あらかじめ登録されているプレートからベースデザインを選択。



2 文字を入れたい時は、パソコンにインストールされているフォントが利用可能。



4 自分で用意した画像イメージを挿入して、オリジナルデザインを作成することも可能。



5 デザインが完成したら、印刷ボタンを押して、印刷スタート。

貼る。
FORMATION

3種類の幅で、色々貼れるから、用途も自由自在。

※リボンは粘着剤はついていません

Variation | 01
アパレル APPAREL



Variation | 02
雑貨店 GENERAL STORE



Variation | 03
マルシェ MARCHÉ



Variation | 04
カフェ CAFE



Variation | 05
通販コスメ COSMETIC



Variation | 06
書店 BOOK STORE



Variation | 07
オフィス OFFICE



Variation | 08
ブライダル BRIDAL



Variation | 09
スポーツチーム SPORTS TEAM



Variation | 10
フラワーショップ FLOWER SHOP



Variation | 11
イベント EVENT



Variation | 12
キッズ KIDS



デザインテンプレート

製品に付属しているデザイン作成ソフト「P-touch Editor 5.1」には、デザインテンプレートが収録されています。デザインテンプレートをお選びいただき、文字を書き換えたり画像を挿入して手軽にデザインを作成することもできます。

飾り枠

お店のロゴ、URLや住所などの情報が入れられます。

イベント

お店のロゴ、Happy Birthdayなどのメッセージが入れられます。

包装・梱包

お店のロゴ、メッセージやケアマークが入れられます。

バリエする。
VARIATION

組み合わせ次第でデザインの幅が広がる。

テープ印刷色見本
(イメージ)

		インクリボンカセット			
		黒	赤	青	白
テープカセット	白	50mm幅 / MC-PP3WH 38mm幅 / MC-PP2WH 15mm幅 / MC-ET1WH	50mm幅 / RB-PP3BK 38mm幅 / RB-PP2BK 15mm幅 / RB-ET1BK	50mm幅 / RB-PP3BU 38mm幅 / RB-PP2BU 15mm幅 / RB-ET1BU	50mm幅 / RB-PP3WH 38mm幅 / RB-PP2WH 15mm幅 / RB-ET1WH
	透明	50mm幅 / MC-PP3CL 38mm幅 / MC-PP2CL 15mm幅 / MC-ET1CL	50mm幅 / RB-PP3BK 38mm幅 / RB-PP2BK 15mm幅 / RB-ET1BK	50mm幅 / RB-PP3BU 38mm幅 / RB-PP2BU 15mm幅 / RB-ET1BU	50mm幅 / RB-PP3WH 38mm幅 / RB-PP2WH 15mm幅 / RB-ET1WH
	黄	50mm幅 / MC-PP3YE 38mm幅 / MC-PP2YE 15mm幅 / MC-ET1YE	50mm幅 / RB-PP3BK 38mm幅 / RB-PP2BK 15mm幅 / RB-ET1BK	50mm幅 / RB-PP3BU 38mm幅 / RB-PP2BU 15mm幅 / RB-ET1BU	50mm幅 / RB-PP3WH 38mm幅 / RB-PP2WH 15mm幅 / RB-ET1WH
	赤	50mm幅 / MC-PP3RD 38mm幅 / MC-PP2RD 15mm幅 / MC-ET1RD	50mm幅 / RB-PP3BK 38mm幅 / RB-PP2BK 15mm幅 / RB-ET1BK	50mm幅 / RB-PP3BU 38mm幅 / RB-PP2BU 15mm幅 / RB-ET1BU	50mm幅 / RB-PP3WH 38mm幅 / RB-PP2WH 15mm幅 / RB-ET1WH
	青	50mm幅 / MC-PP3BU 38mm幅 / MC-PP2BU 15mm幅 / MC-ET1BU	50mm幅 / RB-PP3BK 38mm幅 / RB-PP2BK 15mm幅 / RB-ET1BK	50mm幅 / RB-PP3BU 38mm幅 / RB-PP2BU 15mm幅 / RB-ET1BU	50mm幅 / RB-PP3WH 38mm幅 / RB-PP2WH 15mm幅 / RB-ET1WH

※1 同色の組み合わせのため印字が目立ちません ※2 インク色の裏写りが発生します ※3 インク色が鮮明に出ません

布リボン印刷色見本
(イメージ)


		インクリボンカセット(布リボン用)				
		黒	赤	青	金	銀
布リボンカセット	白	38mm幅 / MC-FA2WH 15mm幅 / MC-FA1WH	38mm幅 / RB-FA2BK 15mm幅 / RB-FA1BK	38mm幅 / RB-FA2BU 15mm幅 / RB-FA1BU	38mm幅 / RB-FA2GD 15mm幅 / RB-FA1GD	38mm幅 / RB-FA2SV 15mm幅 / RB-FA1SV
	ライトピンク	38mm幅 / MC-FA2LP 15mm幅 / MC-FA1LP	38mm幅 / RB-FA2BK 15mm幅 / RB-FA1BK	38mm幅 / RB-FA2BU 15mm幅 / RB-FA1BU	38mm幅 / RB-FA2GD 15mm幅 / RB-FA1GD	38mm幅 / RB-FA2SV 15mm幅 / RB-FA1SV
	ライトブルー	38mm幅 / MC-FA2LB 15mm幅 / MC-FA1LB	38mm幅 / RB-FA2BK 15mm幅 / RB-FA1BK	38mm幅 / RB-FA2BU 15mm幅 / RB-FA1BU	38mm幅 / RB-FA2GD 15mm幅 / RB-FA1GD	38mm幅 / RB-FA2SV 15mm幅 / RB-FA1SV
	ワインレッド	38mm幅 / MC-FA2RD 15mm幅 / MC-FA1RD	38mm幅 / RB-FA2BK 15mm幅 / RB-FA1BK	38mm幅 / RB-FA2BU 15mm幅 / RB-FA1BU	38mm幅 / RB-FA2GD 15mm幅 / RB-FA1GD	38mm幅 / RB-FA2SV 15mm幅 / RB-FA1SV
	ダークブルー	38mm幅 / MC-FA2DB 15mm幅 / MC-FA1DB	38mm幅 / RB-FA2BK 15mm幅 / RB-FA1BK	38mm幅 / RB-FA2BU 15mm幅 / RB-FA1BU	38mm幅 / RB-FA2GD 15mm幅 / RB-FA1GD	38mm幅 / RB-FA2SV 15mm幅 / RB-FA1SV

※ 洗濯やアイロンがけはできません ※ 粘着剤はついていません ※ 表面のみ印刷可能です


テープ・リボンそれぞれの素材を、デザインにあわせて自由に選べる。



1 製品本体につくりたい幅・色のテープまたは布リボンカセットとインクリボンカセットを装着します。



2 紙管ホルダーに[1]と同じ幅の紙管を装着して製品本体に装着します。



3 「P-touch Editor 5.1」には、製品本体に装着したテープの素材・幅・色と、インクリボンの色が反映されます。



4 テープ・リボンの印刷の長さは、1m単位で設定できます。お好きなデザインをお好きな長さで。



5 テープまたは布リボンカセットとインクリボンカセットの残量は、製品本体の液晶パネルで確認できます。

※ 残量が10m以下になると「---」と表示されます。